


SEPARATEURS DE GOUTTES A PANNEAU

SG


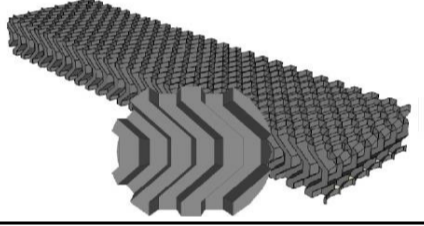

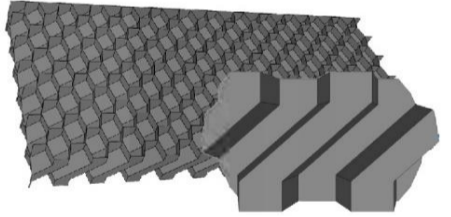


SG

GENERALITES

LES SEPARATEURS DE GOUTTES POUR FLUX D'AIR VERTICAL (SERIE SG) PERMETTENT DE SEPARER DEUX FLUIDES DANS UN COURANT GAZEUX. LE CAS LE PLUS FREQUENT EST CELUI DE SEPARER DES GOUTTES D'EAU PRESENTES DANS UN FLUX D'AIR. CES SEPARATEURS DE GOUTTES A PANNEAU FONT PARTIE DES PLUS PERFORMANTS SUR LE MARCHE, AUSSI BIEN DU POINT DE VUE DE L'EFFICACITE DE SEPARATION QUE DE LA RESISTANCE MECANIQUE ELEVEE. PAR AILLEURS, LE PVC UTILISE EST DE PREMIERE QUALITE ET REpond A LA REGLEMENTATION AMERICAINE CTI136 E ASTM E-84 POUR L'AUTO-EXTINGUIBILITE.

| | |
|---------------------------------------|--------------|
| COMPOSITION | PVC REGENERE |
| TEMPERATURE MAXIMUM DE FONCTIONNEMENT | 60°C |
| VITESSE AIR MAXIMUM | 4,5 m/s |
| COULEUR | NOIR |

| CODE PRODUIT | PRIX (€) | DIMENSIONS (mm) | | | CARACTERISTIQUE |
|------------------|----------|-----------------|---------|-----------|--|
| | | LONGUEUR | HAUTEUR | EPAISSEUR | |
| SG3001200130/13H | a.r. | 1200 | 130 | 300 | Profil de passage à 2 changements de direction  |
| SG3001800130/13H | a.r. | 1800 | 130 | 300 | |
| SG3002400130/13H | a.r. | 2400 | 130 | 300 | |
| SG6001200130/13H | a.r. | 1200 | 130 | 600 | |
| SG6001800130/13H | a.r. | 1800 | 130 | 600 | |
| SG6002400130/13H | a.r. | 2400 | 130 | 600 | |
| SG3001200130/CV | a.r. | 1200 | 130 | 300 | Profil de passage à 4 changements de direction  |
| SG3001800130/CV | a.r. | 1800 | 130 | 300 | |
| SG3002400130/CV | a.r. | 2400 | 130 | 300 | |
| SG6001200130/CV | a.r. | 1200 | 130 | 600 | |
| SG6001800130/CV | a.r. | 1800 | 130 | 600 | |
| SG6002400130/CV | a.r. | 2400 | 130 | 600 | |
| SG3001200140/CV | a.r. | 1200 | 140 | 300 | Profil de passage à 4 changements de direction  |
| SG3001800140/CV | a.r. | 1800 | 140 | 300 | |
| SG3002400140/CV | a.r. | 2400 | 140 | 300 | |
| SG6001200140/CV | a.r. | 1200 | 140 | 600 | |
| SG6001800140/CV | a.r. | 1800 | 140 | 600 | |
| SG6002400140/CV | a.r. | 2400 | 140 | 600 | |
| SG300120065/65H | a.r. | 1200 | 65 | 300 | Profil de passage à 2 changements de direction  |
| SG300150065/65H | a.r. | 1500 | 65 | 300 | |
| SG300180065/65H | a.r. | 1800 | 65 | 300 | |
| SG600120065/65H | a.r. | 1200 | 65 | 600 | |
| SG600150065/65H | a.r. | 1500 | 65 | 600 | |
| SG600180065/65H | a.r. | 1800 | 65 | 600 | |

• Matériel normalement en magasin

D'AUTRES DIMENSIONS OU VERSIONS PEUVENT ETRE FOURNIES SUR DEMANDE

Vefim S.r.l. si riserva la facoltà di aggiornare senza alcun preavviso le caratteristiche sopra descritte. La presente documentazione non può essere riprodotta, trascritta o tradotta (in parte o integralmente) senza autorizzazione scritta di Vefim S.r.l. come previsto ai sensi di legge.